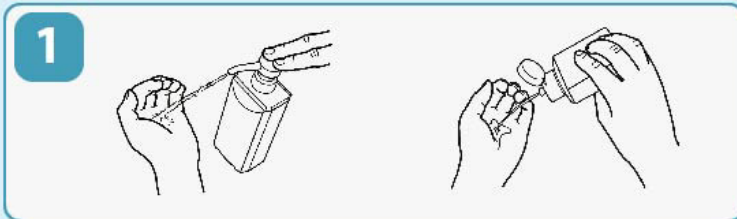
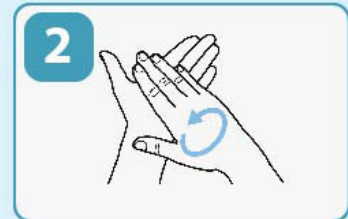


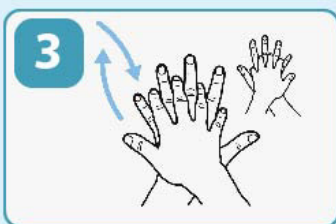
Правила обработки рук



нанесите средство для обработки



разотрите ладонь об другую ладонь



затем правой ладонью разотрите тыльную сторону левой кисти, переплетая пальцы, и наоборот



протрите между пальцами



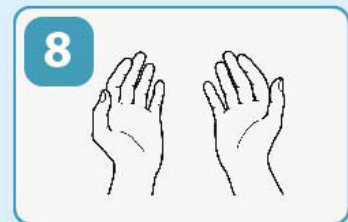
соедините руки в «замок», согнув пальцы, растируйте ладонь другой руки



отдельно протрите большие пальцы рук



круговыми движениями, согнув пальцы, протрите правой рукой левую ладонь, и наоборот



ваши руки в безопасности